

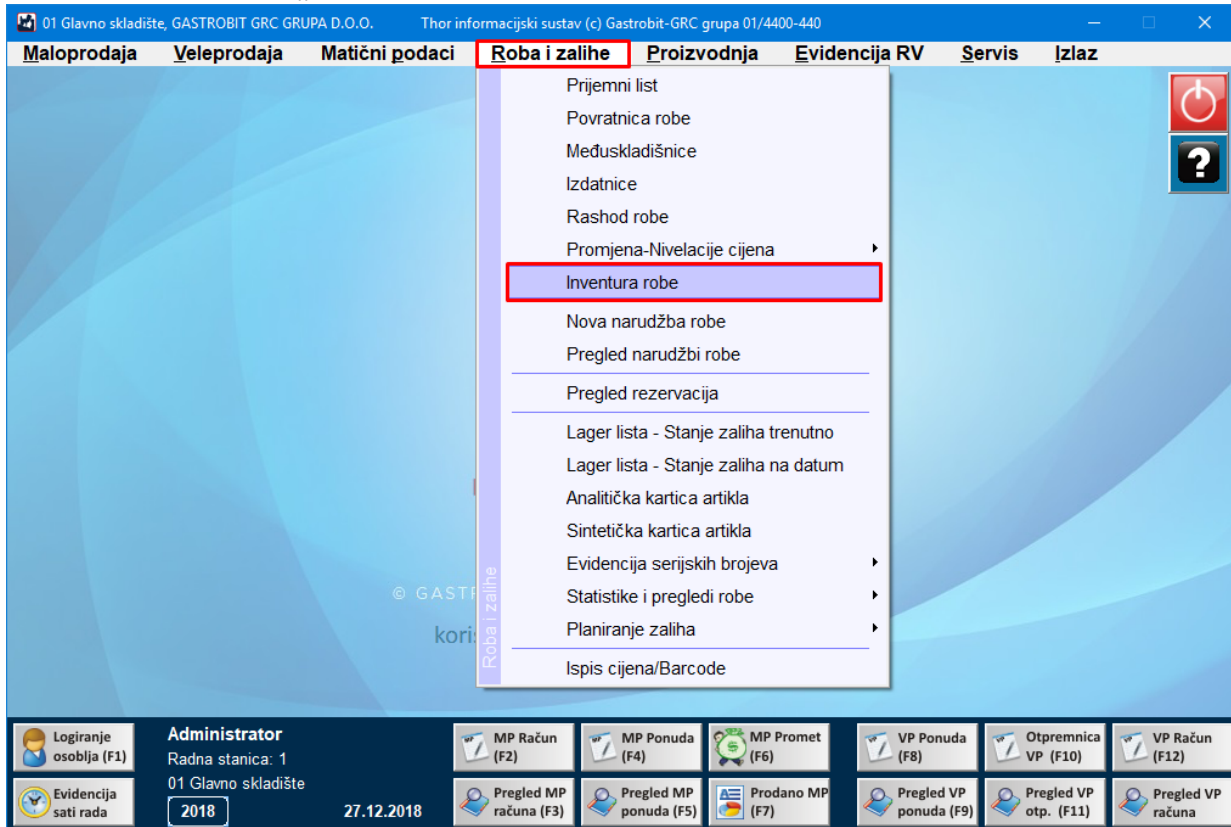


# Upute za izradu djelomične inventure

## 1) VAŽNE NAPOMENE

\*Prije inventure obavezno provjerite jeste li zaprimili sve dokumente (primke robe), jeste li razdužili sav sitni materijal izdatnicom i jeste li izdali sve račune.

- Odaberite Izbornik „Inventura Robe“



## 2) POČETAK RADA

Kako bi započeli izradu nove inventure pritisnite :



Zatim je potrebno unijeti podatke o inventuri kao što je prikazano na sljedećoj slici:

The screenshot shows the 'Inventura robe' form. The title 'Inventura robe' is at the top. Below it, the 'osnovni podaci' section contains a 'Datum inventure:' field with the value '02.05.2019' and a 'napomena:' field with the value 'Redovita'. At the bottom, there are two buttons: 'Odustani (Esc)' with a red 'X' icon and 'OK u redu' with a green checkmark icon.

U polje „Datum inventure“ unosite datum izrade inventure odnosno datum kada je roba brojana. Datum može biti i drukčiji od tekućeg ali u tom slučaju pripazite da unosite količinu robe koja je bila na stanju lagera taj dan, a ne trenutno.

Polje „napomena“ je pomoćna varijabla u koju se obično upisuje neka napomena vezana uz inventuru kao npr. tip inventure ili povod izrade inventure (REDOVITA INVENTURA, BLIC INVENTURA, NADZOR...). Svakako preporučamo da u to polje upišete neki podatak, kako bi u slučaju izrade više inventura znali o čemu je riječ.


### 3) UNOS INVENTURE – ARTIKALA

Inventura se može unositi na više načina u program. Osnovni način unosa je tako da se odabirom artikla unosi njegova količina koja je zatečena na stanju i tako jedan po jedan artikl. U slučaju da se radi o djelomičnoj inventuri, potrebno je unijeti samo one artikle na koje se „blic“ inventura odnosi.

Kod unosa količine robe vrlo je važno da pratite što program traži od vas kako bi se izbjegao krivi unos. Važno je napomenuti da kod unosa robe u inventuru program upisanu količinu pribraja već postojećoj količini na toj istoj inventuri. Drugim riječima, ukoliko neku robu unesete na inventuru i ponovo je unosite nakon nekoliko drugih stavaka jer ste zatekli dodatnu količinu te robe na drugom mjestu (policiji), program će novo unesenu količinu pribrojiti već postojećoj na toj istoj inventuri. Ovako će program raditi u slučaju da ste taj artikl odabrali pomoću unosa šifre ili naziva robe. Ukoliko artikl odaberete na način da pritisnete gumb „Izmjena“ (ili Enter) onda je potrebno unijeti ukupnu količinu tog artikla na lageru. Svakako je potrebno pratiti što program traži od vas; **unos samo nove količine:**

Unos artikla na inventuru

osnovni podaci

Šifr 105064 P/N: A0000995 

Naziv artikla: ALFA 155 MASKA CRNA

Trenutno stanje: - KOM Porez (TB): R25  Povratna naknada

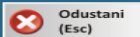
podaci o količini

Dodaj Paketa: 0,000

Dodaj količinu: 2,000

Već unesena količina: 0,000 KOM

<- UNESITE SAMO NOVU KOLIČINU ROBE

 Odustani (Esc)  OK u redu



## 5) Pohrana podataka

Nakon što završite sa unosom inventure, potrebno je istu i pohraniti što činite pritiskom na tipku „Spremi podatke“. U inventuru možete ulaziti (prepravljati) je neograničen broj puta ali samo prije nego što istu zaključite. U već postojeću inventuru ulazite sa početnog ekrana inventure (gdje je lista svih inventura) i to pritiskom na tipku „Izmjena inventure“.

## 6) Zaključivanje

Ukoliko ste sigurni da je inventura točno unesena i da više nećete imati nikakvih prepravki možete inventuru zaključiti i to sa gumbom „Zaključni inventuru“. Nakon odabira ove opcije, program će vam pokazati eventualne razlike i stanje inventure da još jednom potvrdite točnost podataka nakon čega izmjene neće biti moguće. Stanje i razlike u inventuri također vidite cijelo vrijeme tijekom izrade inventure ili nakon pohrane ukoliko odaberete opciju „Financijski pregled V/M“.

**NAPOMENA:** BLIC/DJELOMIČNA Inventura se načina:

### 1. Zaključni po robno financijskoj razlici između stanja u računalu i na skladištu,

Zaključivanje inventure		
Inventura robe br: 1 (31.12.2018)		
A) Inventurno stanje:	nabavna cijena robe:	0,00 Kn
	prodajna cijena sa porezom (MPC):	1.725,00 Kn
B) Inventurna razlika:	nabavna cijena robe:	0,00 Kn
	prodajna cijena sa porezom (MPC):	1.725,00 Kn
Stanje zaliha po MPC u knjizi popisa na dan 31.12.2018 :		152,00 Kn
Financijska razlika knjige popisa i Inventure po MPC:		1.573,00 Kn

Izbor načina zaključivanja

- Zaključni po fin. razlici knjige popisa i vrijednosti MPC (SAMO ZA ONE KOJI NE VODE STANJE!)
- Zaključni po rob/fin. razlici između stanja u računalu i na skladištu (preporučeno)

**OBAVEZNO PROVJERITE PREGLED USKLADE U KNJIZI POPISA PRIJE ZAKLJUČENJA**

Odustani (Esc) OK u redu

\*\*\* Inventuru ne morate zaključiti odmah, možete je zaključiti i neki drugi dan pa se svakako preporuča da ukoliko niste 100% sigurni u ispravnost podataka ne zaključujete inventuru.